

# 毕节市邮政管理局

## 2018 年邮政行业运行情况公布

1-5 月份，全市邮政行业业务收入（不包括邮政储蓄银行直接营业收入）累计完成 2.17 亿元，同比增长 24.05%；邮政行业业务总量累计完成 2.01 亿元，同比增长 22.95%。

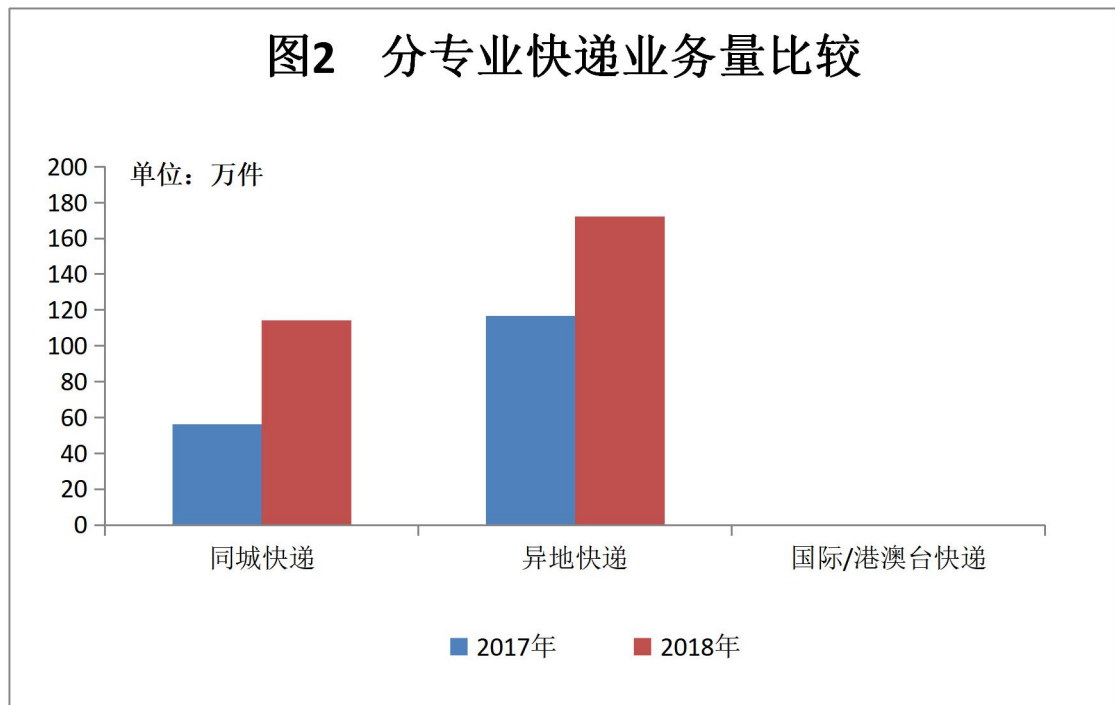
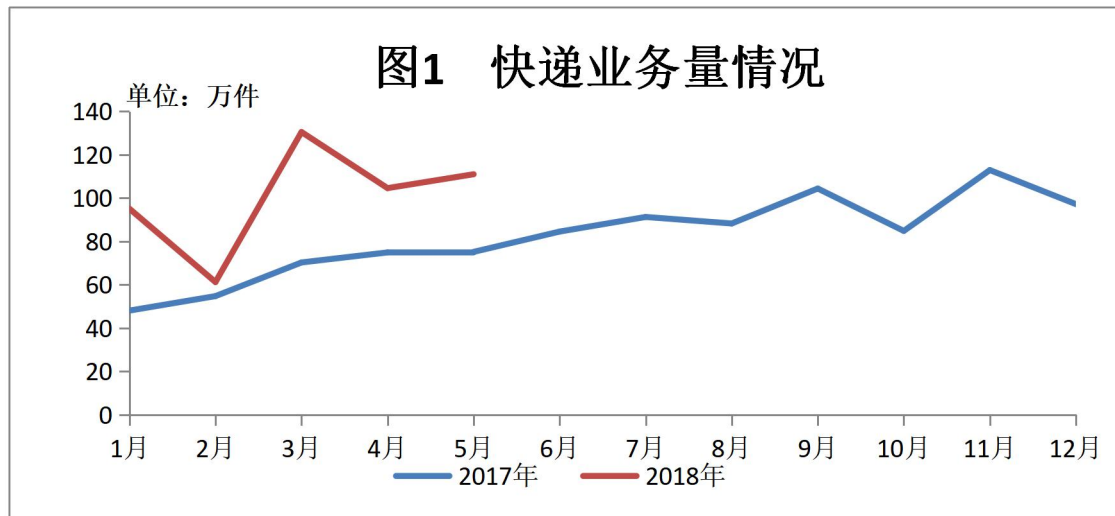
5 月份，全行业业务收入完成 0.43 亿元，同比增长 22.73%；业务总量完成 0.41 亿元，同比增长 22.15%。

1-5 月份，全市邮政服务业务总量累计完成 2.01 亿元，同比增长 22.95%；邮政寄递服务业务量累计完成 2346.98 万件，同比增长 2.98%；邮政寄递服务业务收入累计完成 0.20 亿元，同比增长 4.43%。

5 月份，全市邮政服务业务总量完成 0.41 亿元，同比增长 22.15%；邮政寄递服务业务量完成 501.28 万件，同比增长 19.23%；邮政寄递服务业务收入完成 0.03 亿元，同比增长 16.80%。

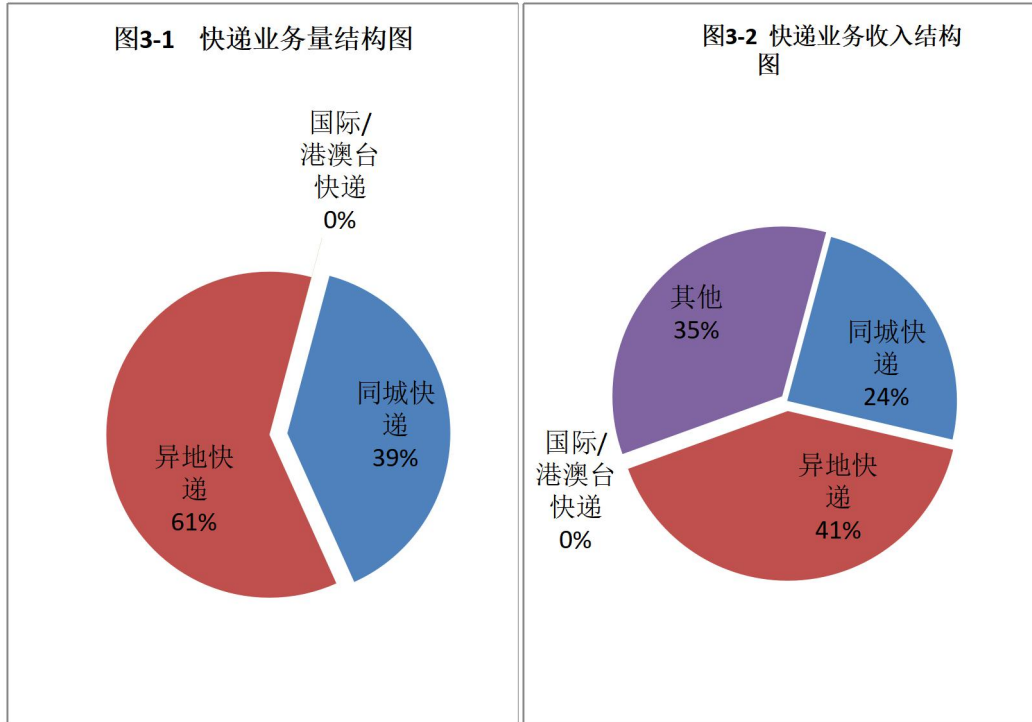
1-5 月份，全市快递服务企业业务量累计完成 502.07 万件，同比增长 55.45%；业务收入累计完成 0.87 亿元，同比增长 52.45%。其中，同城业务量累计完成 194.25 万件，同比增长 78.56%；异地业务量累计完成 307.74 万件，同比增长 43.73%；国际/港澳台业务量累计完成 0.09 万件，同比下降 4.58%。

5 月份，全市快递服务企业业务量完成 110.92 万件，同比增长 47.66%；业务收入完成 0.20 亿元，同比增长 53.47%。其中，同城业务量完成 41.30 万件，同比增长 57.36%；异地业务量完成 69.60 万件，同比增长 42.46%；国际/港澳台业务量完成 0.02 万件，同比增长 6.45%。



1-5 月份，同城、异地、国际/港澳台快递业务量分别占全部快递业务量的 38.69%、61.29%和 0.02%；业务收入分别

占全部快递收入的 22.99%、41.38%和 0%。与去年同期相比，同城快递业务量的比重上升 5.01 个百分点，异地快递业务量的比重下降 5 个百分点，国际/港澳台业务量的比重下降 0 个百分点。



5 月份，全市快递与包裹服务品牌集中度指数 CR8 为 90.93. 较 4 月下降了 1.38.

全市邮政行业发展情况表

指标名称	单位	201805:5 月月份		比去年同期增长 (%)	
		当月	同比%	累计	同比%
一、邮政行业业务收入	亿元	0.43	22.73	2.17	24.05
1、邮政寄递服务	亿元	0.03	16.80	0.20	4.43
2、快递业务	亿元	0.20	53.47	0.87	52.45
二、邮政行业业务总量	亿元	0.41	22.15	2.01	22.95
一、快递业务量	万件	110.92	47.66	502.07	55.45
其中：同城	万件	41.30	57.36	194.25	78.56
国内异地	万件	69.60	42.46	307.74	43.73
国际/港澳台	万件	0.02	6.45	0.09	-4.58

注：邮政行业业务收入中未包括邮政储蓄银行直接营业收入。