

毕节市邮政管理局公布 2018 年邮政行业运行情况

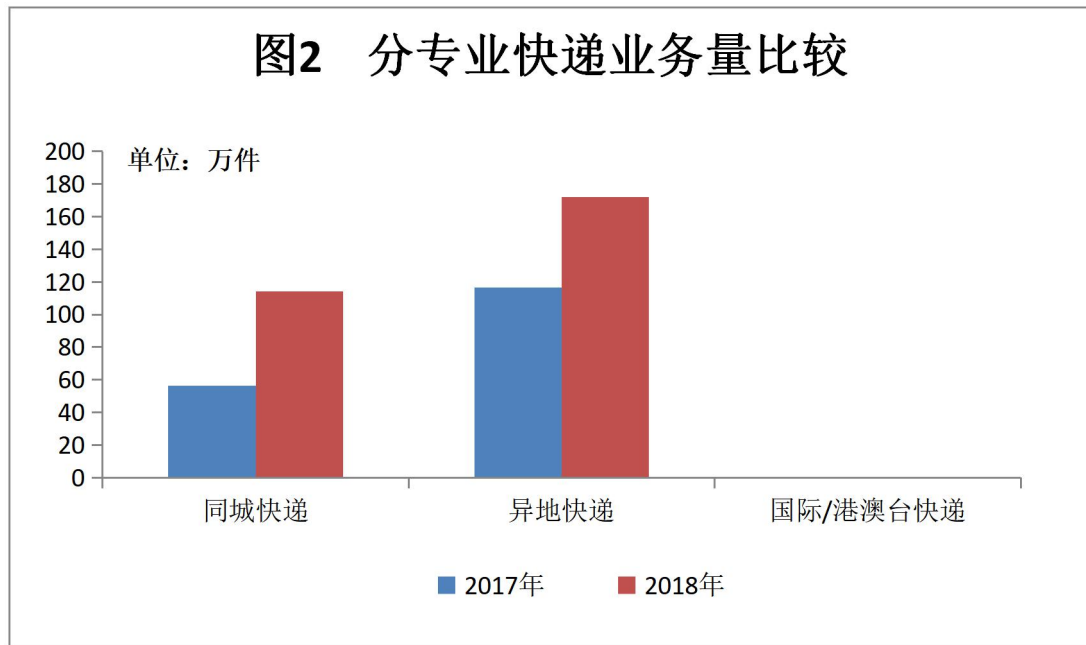
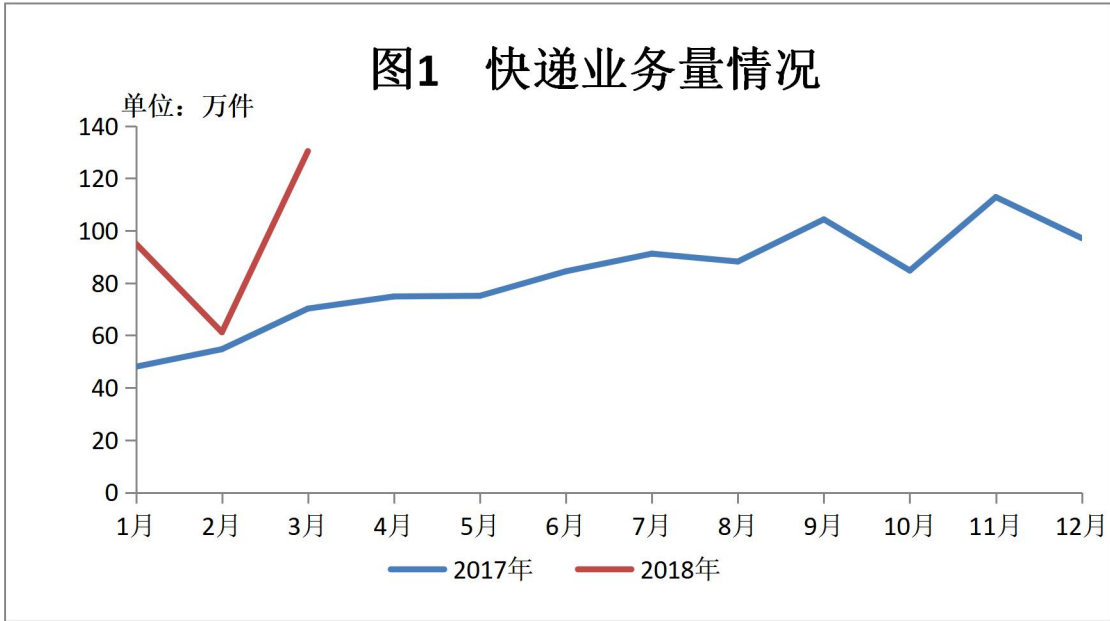
一季度，全市邮政行业业务收入（不包括邮政储蓄银行直接营业收入）累计完成 1.32 亿元，同比增长 23.58%；邮政行业业务总量累计完成 1.19 亿元，同比增长 23.80%。

3 月份，全行业业务收入完成 0.52 亿元，同比增长 28.50%；业务总量完成 0.47 亿元，同比增长 30.11%。

一季度，全市邮政服务业务总量累计完成 1.19 亿元，同比增长 23.80%；邮政寄递服务业务量累计完成 1389.87 万件，同比下降 3.61%；邮政寄递服务业务收入累计完成 0.14 亿元，同比增长 3.29%。

3 月份，全市邮政服务业务总量完成 0.47 亿元，同比增长 30.11%；邮政寄递服务业务量完成 521.75 万件，同比下降 21.47%；邮政寄递服务业务收入完成 0.04 亿元，同比下降 25.76%。

一季度，全市邮政函件业务累计完成 88.28 万件，同比下降 74.31%；包裹业务累计完成 0.41 万件，同比增长 20.59%；报纸业务累计完成 1226.25 万份，同比增长 18.24%；杂志业务累计完成 43.64 万份，同比增长 11.41%；汇兑业务累计完成 1.31 万笔，同比下降 47.39%。



一季度，全市快递服务企业业务量累计完成 286.63 万件，同比增长 65.69%；业务收入累计完成 0.49 亿元，同比增长 55.36%。其中，同城业务量累计完成 114.36 万件，同

比增长 103.22%；异地业务量累计完成 172.22 万件，同比增长 47.62%；国际/港澳台业务量累计完成 0.04 万件，同比下降 30.36%。

3 月份，全市快递服务企业业务量完成 130.39 万件，同比增长 85.64%；业务收入完成 0.22 亿元，同比增长 73.43%

3 月份，同城、异地、国际/港澳台快递业务量分别占全部快递业务量的 39.90%、60.08%和 0.01%；业务收入分别占全部快递收入的 24.49%、40.82%和 0%。与去年同期相比，同城快递业务量的比重上升 7.37 个百分点，异地快递业务量的比重下降 7.49 个百分点，国际/港澳台业务量的比重下降 0 个百分点。

图3-1 快递业务量结构图

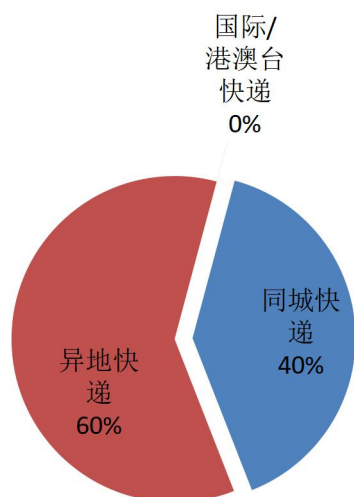
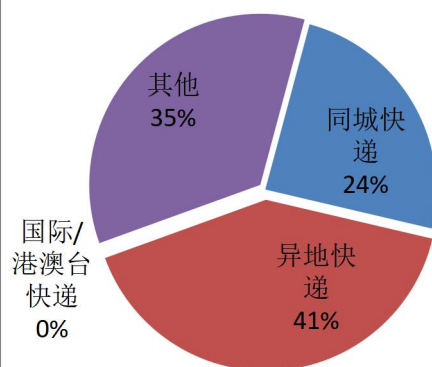


图3-2 快递业务收入结构图



3 月份，全市快递与包裹服务品牌集中度指数 CR8 为 91.62。

全市邮政行业发展情况表

指标名称	单位	201803:3 月月份		比去年同期增长(%)	
		当月	同比%	累计	同比%
一、邮政行业业务收入	亿元	0.52	28.50	1.32	23.58
1、邮政寄递服务	亿元	0.04	-25.76	0.14	3.29
2、快递业务	亿元	0.22	73.43	0.49	55.36
二、邮政行业业务总量	亿元	0.47	30.11	1.19	23.80
1、邮政寄递服务	万件	521.75	-21.47	1389.87	-3.61
其中：函件	万件	59.35	-77.60	88.28	-74.31
包裹	万件	0.12	50	0.41	20.59
订销报纸累计数	万份	434.75	16.82	1226.25	18.24
订销杂志累计数	万份	13.99	-2.85	43.64	11.41
汇兑	万笔	0.46	-50	1.31	-47.39
一. 快递业务量	万件	130.39	85.64	286.63	65.69
其中：同城	万件	55.82	142.61	114.36	103.22
国内异地	万件	74.56	57.92	172.22	47.62
国际/港澳台	万件	0.02	4.23	0.04	-30.36

注：邮政行业业务收入中未包括邮政储蓄银行直接营业收入。