

毕节市邮政管理局

2017 年邮政行业运行情况公布

1-7 月份，全市邮政行业业务收入（不包括邮政储蓄银行直接营业收入）累计完成 2.49 亿元，同比增长 26.02%；邮政行业业务总量累计完成 2.34 亿元，同比增长 19.91%。

7 月份，全行业业务收入完成 0.36 亿元，同比增长 36.60%；业务总量完成 0.34 亿元，同比增长 30.65%。

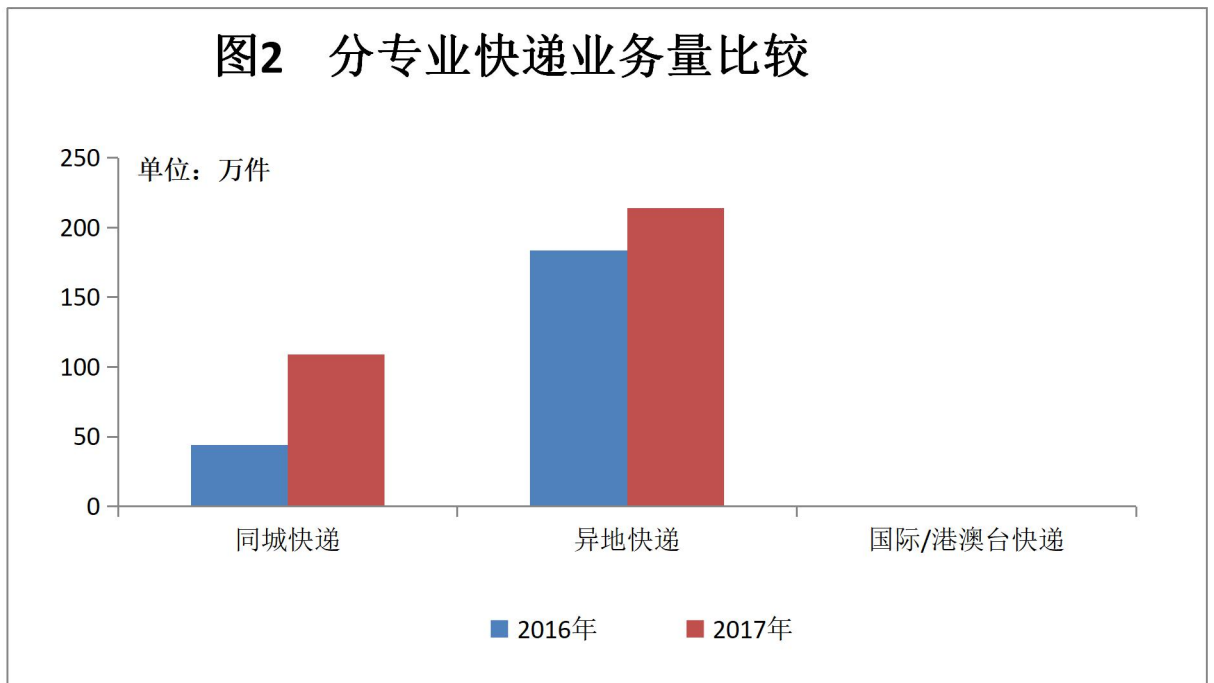
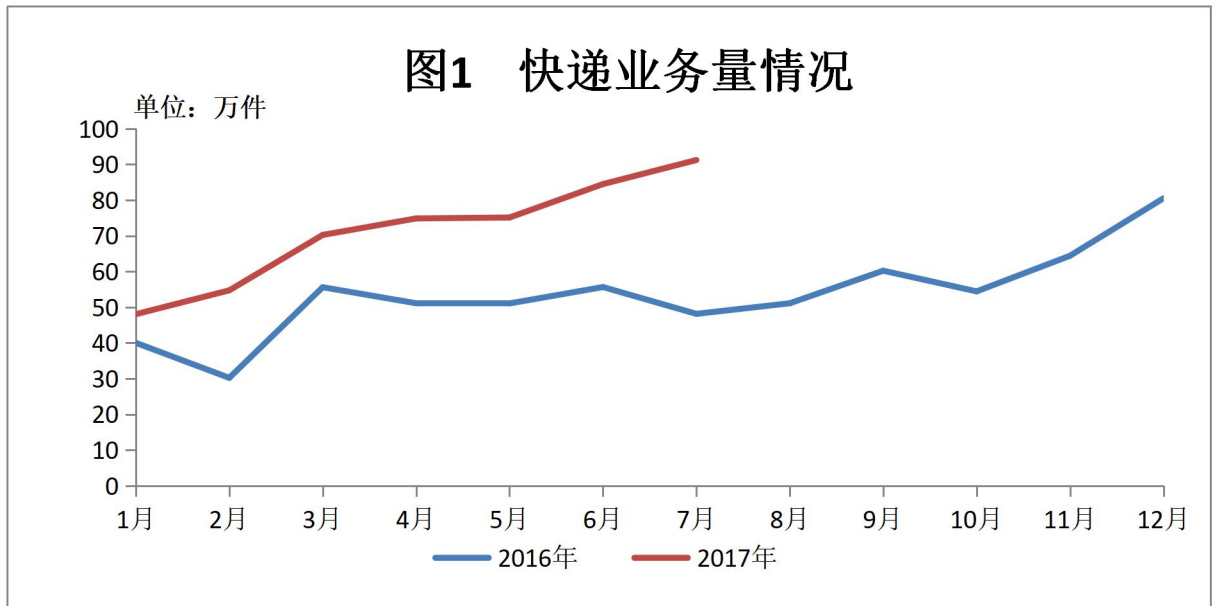
1-7 月份，全市邮政服务业务总量累计完成 2.34 亿元，同比增长 19.91%；邮政寄递服务业务量累计完成 3143.02 万件，同比增长 85.80%；邮政寄递服务业务收入累计完成 0.25 亿元，同比增长 6.34%。

7 月份，全市邮政服务业务总量完成 0.34 亿元，同比增长 30.65%；邮政寄递服务业务量完成 448.84 万件，同比增长 133.27%；邮政寄递服务业务收入完成 0.03 亿元，同比增长 55.80%。

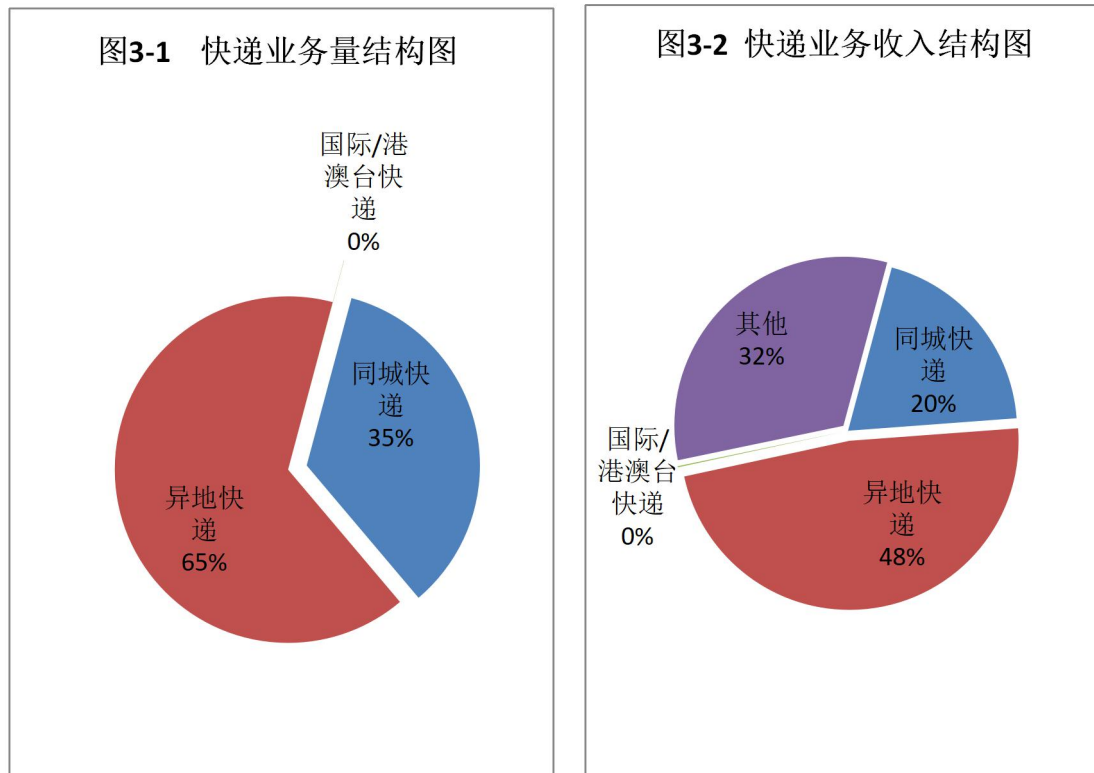
1-7 月份，全市快递服务企业业务量累计完成 498.69 万件，同比增长 50.33%；业务收入累计完成 0.86 亿元，同比增长 38.65%。其中，同城业务量累计完成 172.84 万件，同比增长 171.71%；异地业务量累计完成 325.72 万件，同比增

长 21.55%；国际/港澳台业务量累计完成 0.12 万件，同比下降 19.43%。

7 月份，全市快递服务企业业务量完成 91.22 万件，同比增长 89.54%；业务收入完成 0.15 亿元，同比增长 69.08%。



1-7 月份，同城、异地、国际/港澳台快递业务量分别占全部快递业务量的 34.66%、65.32%和 0.01%；业务收入分别占全部快递收入的 20.93%、45.35%和 0.02%。与去年同期相比，同城快递业务量的比重上升 15.48 个百分点，异地快递业务量的比重下降 15.46 个百分点，国际/港澳台业务量的比重下降 0.03 个百分点。



7 月份，全市快递与包裹服务品牌集中度指数 CR8 为 6.54，较 6 月上升了 0.34。

全市邮政行业发展情况表

| 指标名称 | 单位 | 201707:7 月份 | | 比去年同期增长(%) | |
|------------|----|-------------|-------|------------|-------|
| | | 当月 | 同比% | 累计 | 同比% |
| 一、邮政行业业务收入 | 亿元 | 0.36 | 36.60 | 2.49 | 26.02 |
| 1、邮政寄递服务 | 亿元 | 0.03 | 55.80 | 0.25 | 6.34 |
| 2、快递业务 | 亿元 | 0.15 | 69.08 | 0.86 | 38.65 |
| 二、邮政行业业务总量 | 亿元 | 0.34 | 30.65 | 2.34 | 19.91 |

| | | | | | |
|----------|----|--------|--------|---------|--------|
| 1、邮政寄递服务 | 万件 | 448.84 | 133.27 | 3143.02 | 80.85 |
| 一、快递业务量 | 万件 | 91.22 | 89.54 | 498.69 | 50.33 |
| 其中：同城 | 万件 | 35.47 | 312.07 | 172.84 | 171.71 |
| 国内异地 | 万件 | 55.74 | 41.13 | 325.72 | 21.55 |
| 国际/港澳台 | 万件 | 0.02 | -37.87 | 0.12 | -19.43 |

注：邮政行业业务收入中未包括邮政储蓄银行直接营业收入。