

毕节市邮政管理局

2017 年上半年邮政行业运行情况公布

上半年，全市邮政行业业务收入（不包括邮政储蓄银行直接营业收入）累计完成 2.12 亿元，同比增长 24.37%；邮政行业业务总量累计完成 2 亿元，同比增长 18.23%。

6 月份，全行业业务收入完成 0.37 亿元，同比增长 32.79%；业务总量完成 0.36 亿元，同比增长 23.04%。

上半年，全市邮政服务业务总量累计完成 2 亿元，同比增长 18.23%；邮政寄递服务业务量累计完成 2694.18 万件，同比增长 79.71%；邮政寄递服务业务收入累计完成 2.12 亿元，同比增长 24.37%。

6 月份，全市邮政服务业务总量完成 0.36 亿元，同比增长 23.04%；邮政寄递服务业务量完成 415.06 万件，同比增长 71.91%；邮政寄递服务业务收入完成 0.37 亿元，同比增长 32.79%。

上半年，全市邮政函件业务累计完成 448.47 万件，同比增长 9.38%；包裹业务累计完成 0.190.53 万件，同比增长 -1.85%；报纸业务累计完成 2123.67 万份，同比增长 113.85%；杂志业务累计完成 78.91 万份，同比增长 8.24%；汇兑业务累计完成 4.56 万笔，同比下降 43.48%。

上半年，全市快递服务企业业务量累计完成 407.47 万件，同比增长 43.67%；业务收入累计完成 0.71 亿元，同比增长 33.49%。其中，同城业务量累计完成 137.37 万件，同比增长 149.75%；异地业务量累计完成 269.98 万件，同比增长 18.17%；国际/港澳台业务量累计完成 0.11 万件，同比下降 15.51%。

6 月份，全市快递服务企业业务量完成 84.48 万件，同比增长 51.83%；业务收入完成 0.14 亿元，同比增长 34.06%。

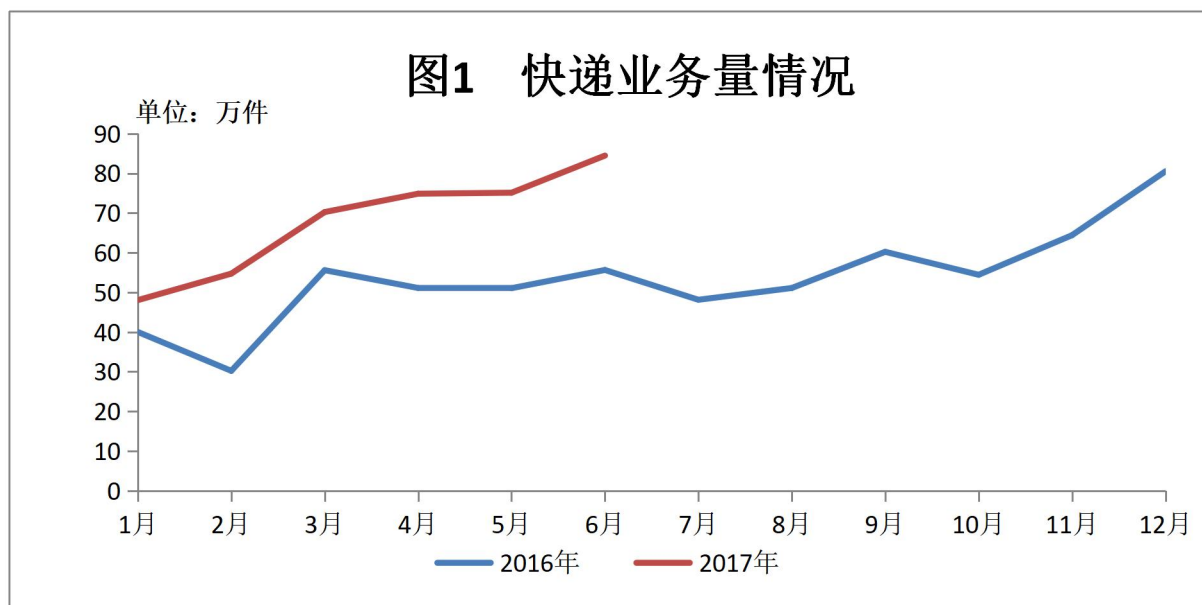
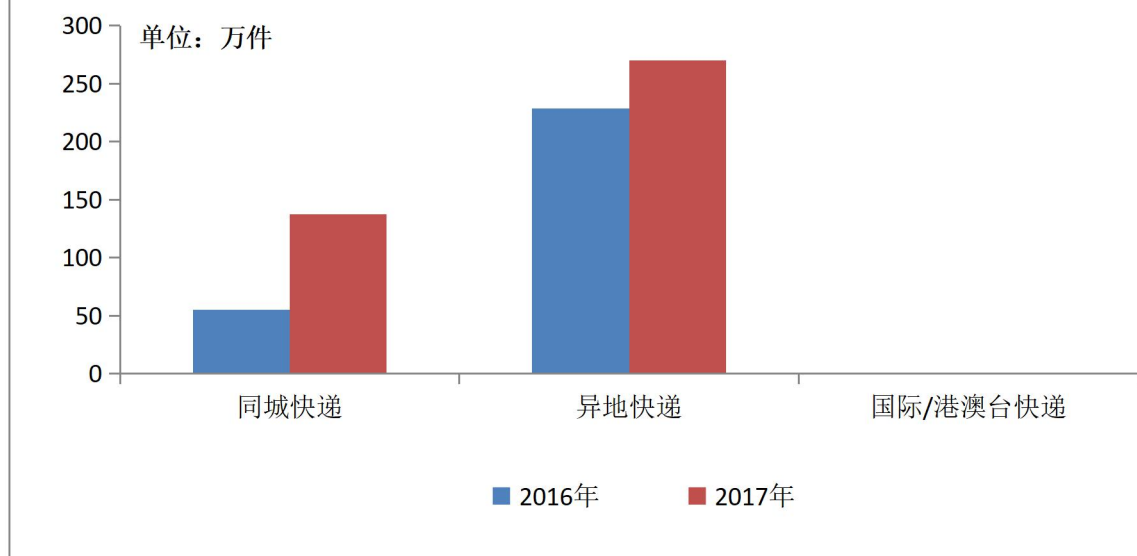


图2 分专业快递业务量比较



上半年，同城、异地、国际/港澳台快递业务量分别占全部快递业务量的 33.71%、66.26%和 0.03%；业务收入分别占全部快递收入的 19.72%、46.48%和 0%。与去年同期相比，同城快递业务量的比重上升 20.08 个百分点，异地快递业务量的比重上升 46.54 个百分点，国际/港澳台业务量的比重上升 0.10 个百分点。

图3-1 快递业务量结构图

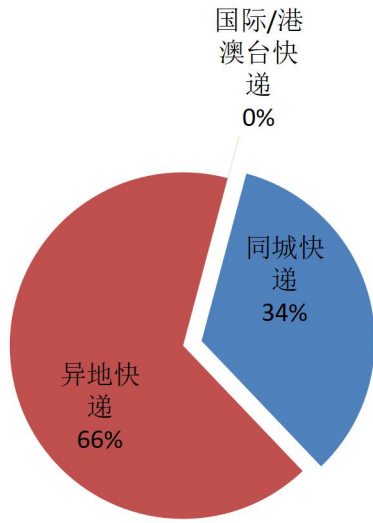
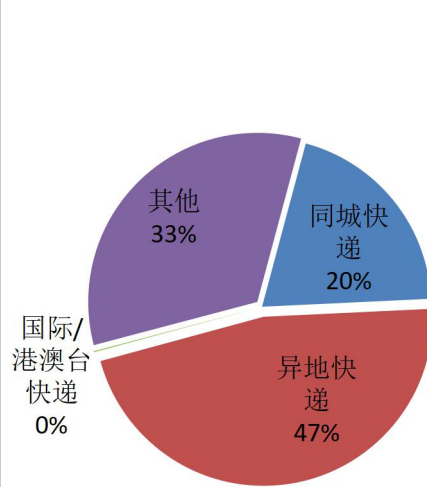


图3-2 快递业务收入结构图



上半年，全市快递与包裹服务品牌集中度指数 CR8 为 19.39，较上半年上升了 0.26。

全市邮政行业发展情况表

2017.6 快递服务企业业务量和业务收入情况表

指标名称	单位	201706:6 月份		比去年同期增长(%)	
		当月	同比%	累计	同比%
一、邮政行业业务收入	亿元	0.37	32.79	2.12	24.37
1、邮政寄递服务	亿元	0.03	-1.14	0.22	2.12
2、快递业务	亿元	0.14	34.06	0.71	33.49
二、邮政行业业务总量	亿元	0.36	23.04	2.00	18.23
1、邮政寄递服务	万件	415.06	71.91	2694.18	79.71
其中：函件	万件	22.90	-54.91	448.47	9.38
包裹	万件	0.06	20	0.53	-1.85
订销报纸累计数	万份	368.69	114.74	2123.67	113.85
订销杂志累计数	万份	12.67	-7.52	78.91	8.24
汇兑	万笔	0.65	-43.48	4.56	-43.35
一、快递业务量	万件	84.48	51.83	404.47	43.67

其中：同城	万件	28.59	164.96	137.37	149.75
国内异地	万件	55.88	24.64	269.98	18.17
国际/港澳台	万件	0.02	-28.52	0.11	-15.51

注：邮 政行业业务收入中未包括邮政储蓄银行直接营业收入